

Département de la Meurthe et Moselle

GSM
Italcementi Group

Secteur Lorraine
26, rue des Erables
BP 30059
54183 Hettincourt Cedex

PLAN PARCELLAIRE



COMMUNES DE VELLE-SUR-MOSELLE ET DE CRÉVÉCHAMPS
 ECHELLE : 1 / 5 000
 SORT / CM POUR 50 MÈTRES
 FORMAT : A

Echelle : 1 / 5 000

SOIT 1 CM POUR 50 MÈTRES

RMAT: A

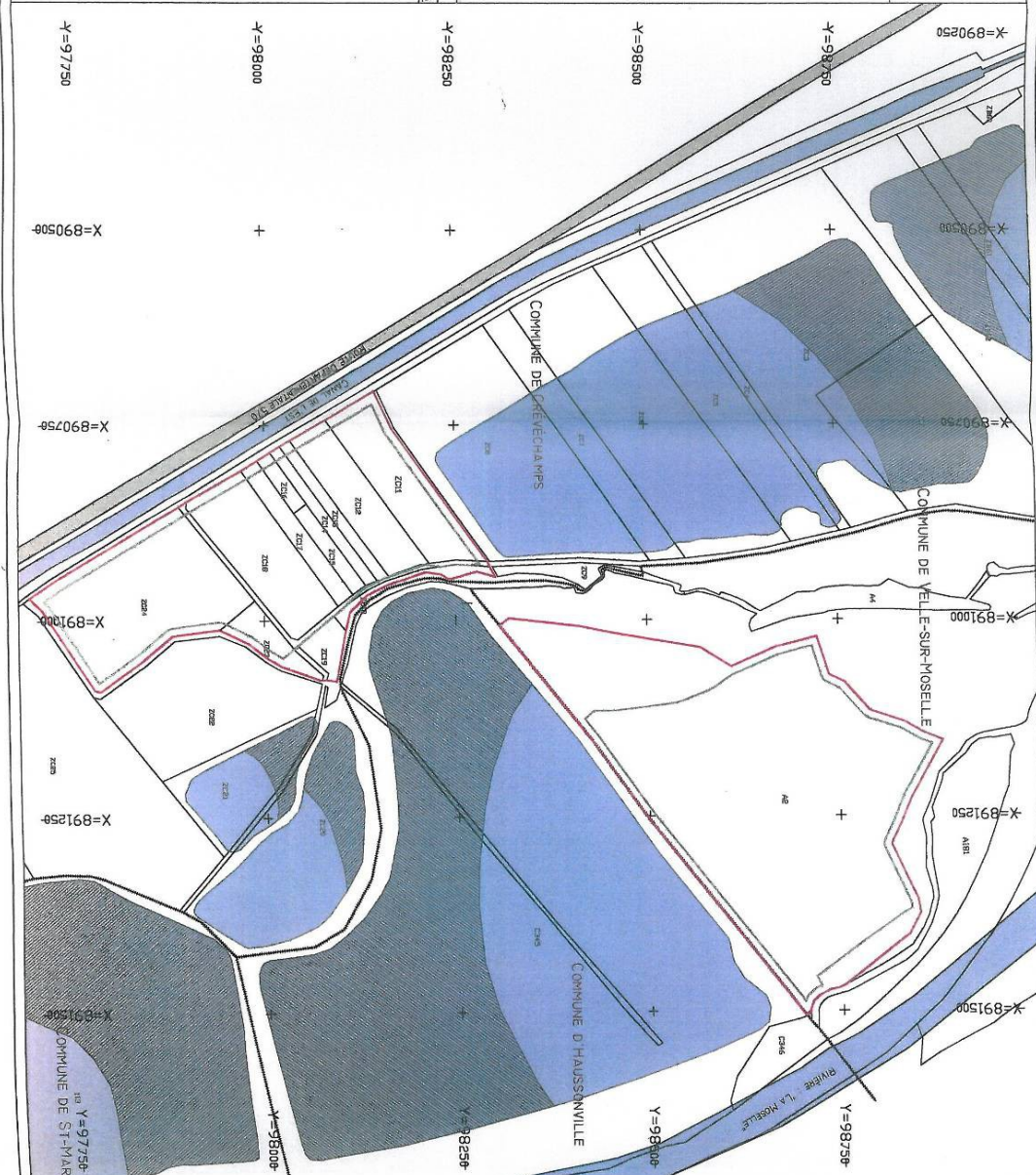
☐ **EMPRISE DES TERRAINS CONCERNÉS
PAR LA DEMANDE DE RENOUELEMENT
ET D'EXTENSION**

☐ LIMITE D'EXPLOITATION

— LIMITES CADASTRALES

----- LIMTES COMMUN

2011



Département de la Meurthe et Moselle

Secteur Lorrain
26, rue des Érables
BP 30093
54183 Malzeville Cedex

ECHELLE : 1 / 5 000

ET D'EXTENSION

LIMITE D'EXPLOITATION

LIMITES COMMUNALES

N° DE PARCELLE

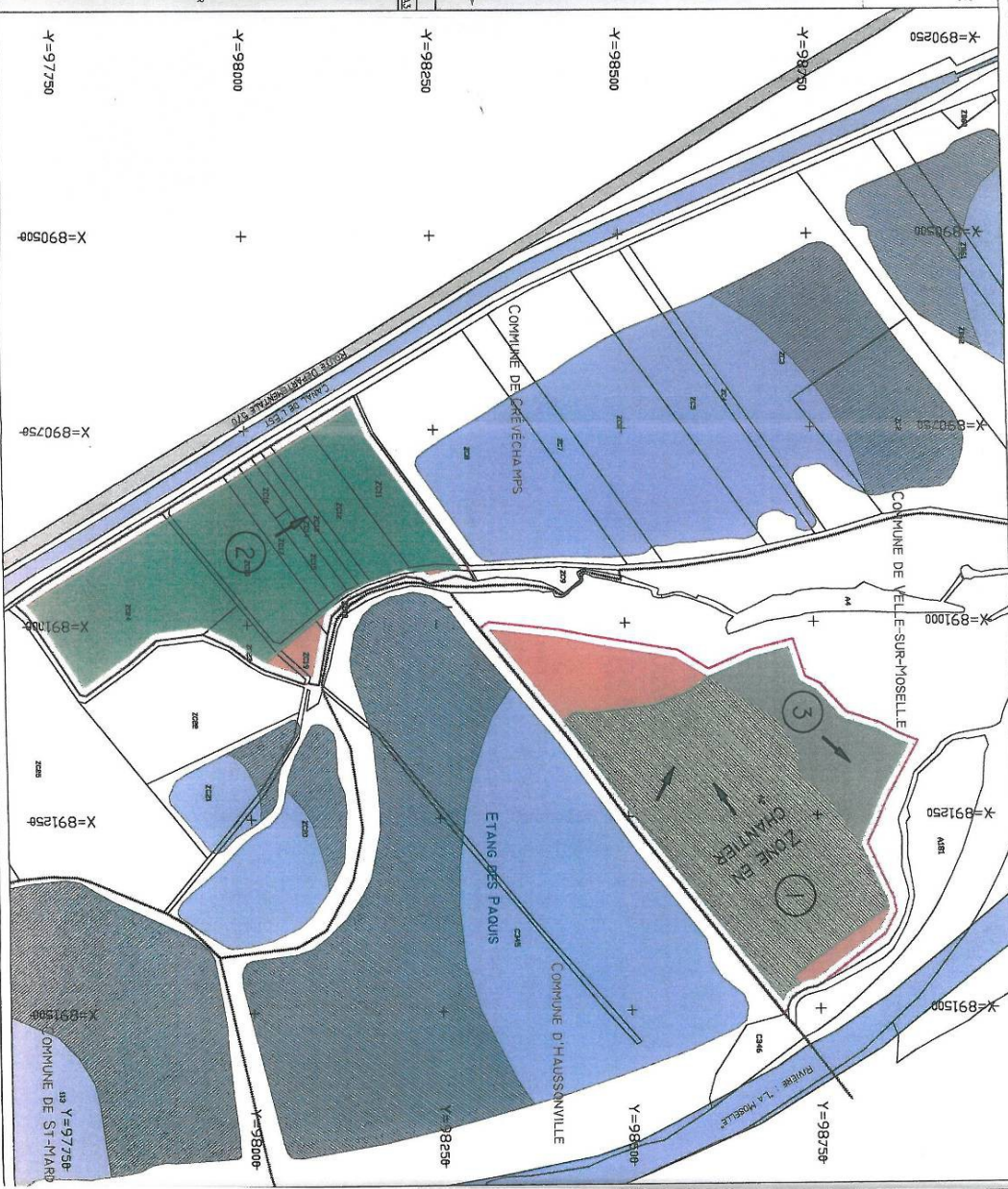
PHASE D'EXPLOITATION N°1 - ZONE EN CHANTIERS

PHASE D'EXPLOITATION N°2

PHASE D'EXPLOITATION N°3

SENS D'EXPLOITATION

EMPRISE DES TERRAINS INEXPLOITES



**COMMUNES DE VELLE-SUR-MOSELLE
ET DE CREVECHAMPS**
Département de la Meurthe et Moselle



GSM
Géomatique et Systèmes d'Information
Département de la Meurthe et Moselle

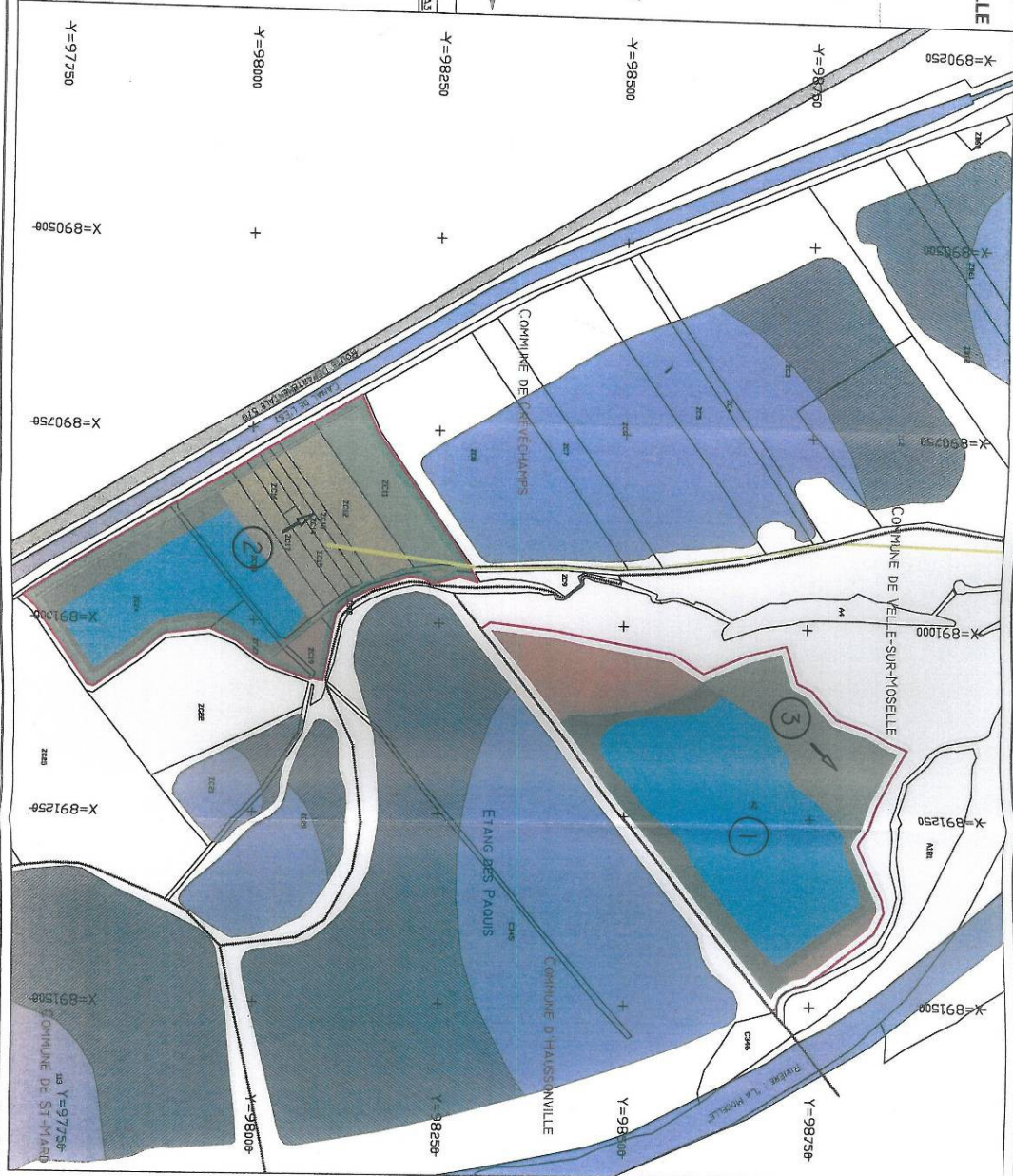
PLAN DES GARANTIES FINANCIERES

1ERE PHASE QUINQUENNALE



COMMUNES DE VELLE-SUR-MOSELLE ET DE CREVECHAMPS
Echelle : 1 / 5 000
Format : A3

- EMPRISE DES TERRAINS CONCERNÉS PAR LA DEMANDE DE RENOUVELLEMENT ET D'EXTENSION
- LIMITE D'EXPLOITATION
- LIMITES CADASTRALES
- LIMITES COMMUNALES
- N° DE PARCELLE
- ZONES EXPLOITÉES RÉAMÉNAGÉES
- ZONE EN CHANTIER (3,2 HA)
- ZONES NON-EXPLOITÉES
- SENS D'EXPLOITATION
- EMPRISE DES TERRAINS INEXPLOITABLES
- CONVOYEUR À MATÉRIAUX



**COMMUNES DE VELLE-SUR-MOSELLE
ET DE CREVECHAMPS**
Département de la Meurthe et Moselle



Service Local
N° 100 des Travaux
Bâtiment Group
Bâtiment Group

**PLAN DES GARANTIES
FINANCIERES**

2EME PHASE



COMMUNES DE VELLE-SUR-MOSELLE ET DE CREVECHAMPS
Echelle : 1 / 5 000
800 / 100000 50 mètres
Format : A3

- EMPIRE DES TERRAINS CONCERNES
PAR LA DEMANDE DE RENOUVELLEMENT
ET D'EXTENSION
- LIMITE D'EXPLOITATION
- LIMITES CADASTRALES
- LIMITES COMMUNALES
- N° DE PARCELLE
- ZONES EXPLOITÉES RÉAMÉNAGÉES
- ZONE EN CHANTIER (2.2 HA)
- ZONES NON-EXPLOITÉES
- SENS D'EXPLOITATION
- EMPIRE DES TERRAINS INEXPLOITABLES
- ZONE REBOISÉE

